

Another product from **plenom**
office intelligence

kuando™

Unify your PBX phone presence with Lync/SfB



USB Cord



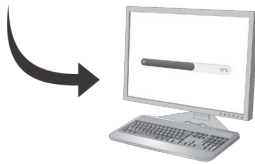
Phone Cord

kuando™


Work Better!

1

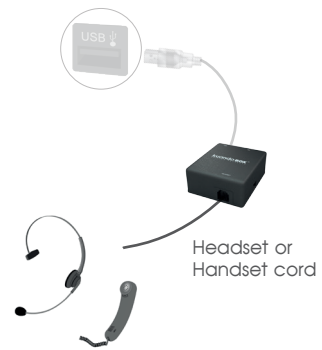
Download and install the software
www.busylight.com/support



2

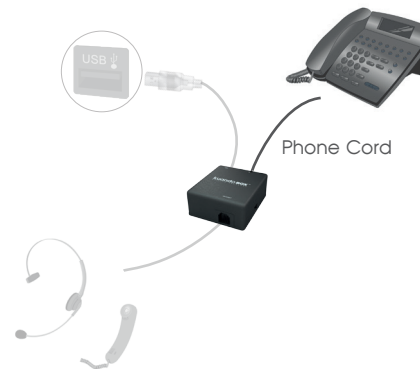


3



Headset or
Handset cord

4



Phone Cord

5



The selection switches on the side of the box control the wiring of the telephone and headset.

The switches have the factory setting "I". Move them both to "II" if you are using a Cisco telephone.

The Kuando Box will now send a busy signal to Lync/SfB when your desk phone is in use.

Need more help? www.busylight.com

ENGLISH

Please read the following instructions before use:

- The product is only suitable for indoor use.
- Use common sense when selecting a spot for the indicator.
- Keep product, cords and cables away from operating machinery.
- To reduce the risk of electrical shock, do not disassemble this product yourself.
- Do not spill liquid of any type on the product.
- Do not immerse the product in any type of liquid.
- Do not short circuit with electrical conducting materials such as rings, bracelets, keys etc.

DEUTSCH

Bitte lesen Sie die folgenden Anweisungen vor der Verwendung:

- Das Produkt ist nur für den Betrieb in geschlossenen Räumen ausgelegt.
- Wählen Sie einen möglichst sinnvollen Platz für die Anzeige.
- Bewahren Sie das Produkt sowie die Leitungen und Kabel außerhalb der Reichweite in Betrieb befindlicher Maschinen auf.
- Versuchen Sie nicht, das Produkt auseinanderzunehmen, da die Gefahr eines Stromschlags besteht.
- Verschütten Sie keinerlei Flüssigkeiten über das Produkt.
- Tauchen Sie das Produkt in keinerlei Flüssigkeiten.
- Vermeiden Sie einen Kurzschluss durch elektrisch leitende Materialien wie Ringe, Armbänder, Schlüssel usw.

FRANÇAIS

Veillez lire les instructions suivantes avant utilisation :

- Le produit est uniquement prévu pour une utilisation en intérieur.
- Choisissez judicieusement un emplacement pour l'indicateur.
- Veuillez conserver le produit, les câbles et les cordons d'alimentation à l'abri de tout appareil en fonctionnement.
- Ne démontez pas le produit vous-même afin de réduire les risques de choc électrique.
- Ne renversez aucun type de liquide sur le produit.
- N'immergez pas le produit dans un liquide quelconque.
- Ne créez pas de court-circuit à l'aide de matériaux électriques conducteurs, tels que les bagues, les bracelets, les clés, etc

ESPAÑOL

Le rogamos que lea las siguientes instrucciones antes del uso:

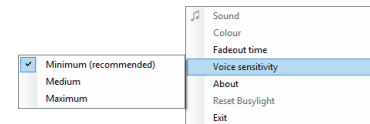
- Este dispositivo es solamente adecuado para su uso en interiores.
- Utilice el sentido común al seleccionar un punto para el indicador.
- Mantenga el dispositivo, los cordones y cables alejados de máquinas en funcionamiento.
- Para reducir el riesgo de descargas eléctricas, no desmonte este dispositivo usted mismo.
- No derrame líquidos de ningún tipo sobre el dispositivo.
- No sumerja el dispositivo en ningún tipo de líquido.
- No produzca un cortocircuito con materiales conductores de la electricidad como anillos, pulseras, llaves, etc.

DANSK/SVENSKA

Læs følgende instruktioner før brug/före användning:

- Produktet egner sig udelukkende/uteslutande til indendørs brug/ användning inomhus.
- Brug sund fornuft ved valg af et sted/plats til indikatoren.
- Opbevar/håll ledninger på afstand af kørende maskineri.
- Reducer risikoen for elektrisk stød ved ikke at skille selve produktet ad/genom att inte plocka isär produkten själv.
- Spild ikke væsker/vätskor af nogen art på produktet.
- Neddyp/doppa ikke produktet i nogen form for væske.
- Kortslut ikke med elektrisk ledende materialer, f.eks. ringe, armbånd, nøgler/nycklar osv.

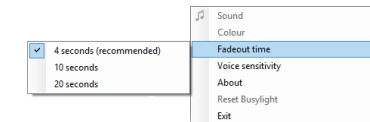
Voice sensitivity



Voice sensitivity controls the level of speaker/microphone noise needed to activate the Kuando Box.

Adjust the settings in the tray app menu to find the level that suits your voice and your headset.

Fadeout time



The Kuando Box stops sending a busy signal to LyncSfB when the call is terminated. It also stops if there is a pause in the conversation..

You can adjust how long the busy signal stays on in the tray app menu (4, 10 or 20 seconds).

FAQ

Can I connect both my handset and my headset to the Kuando box? No, you must choose either handset or headset.

Can I connect Kuando Box to my mobile phone? No, sorry.

What are the system requirements for the software? For updated system requirements, please go to busylight.com.